

	商品マスタ	カスタム商品
商品のバーコードの有無	有	無
商品登録方法（個別）	パソコン、もしくはスマホアプリ	stera terminal
商品登録方法（一括）	パソコンからExcelの一括アップロード	①stera terminalからバックアップファイルを作成 ②パソコンでバックアップでダウンロードされたExcelにてカスタム商品情報を入力 ③stera terminalにて復元をする
会計方法	バーコードの読み込み (バーコード番号の手入力も可能)	stera terminalのタッチパネルから商品選択
画像の登録	○	×
在庫数量の管理	○	×



商品マスタ登録

商品マスタの登録方法（個別入力）

営業秘密

商品を個別登録する方法について説明します。

- 1 メニューから【資産管理】>【資産情報】を選択し、【資産情報】画面を開きます。



【資産情報】画面が表示されます。

- 2 資産種類で【商品】を選択し、【資産登録】ボタンをクリックします。



【資産情報 登録】画面が表示されます。

- 3 必要事項を入力し、【登録】ボタンをクリックします。



新規商品が登録されます。

ポイント

全画面表示について

データの表示項目や件数が多い場合は、全画面表示モードにすると表示領域が拡大され、データが見やすくなります。



【必須入力項目】

- ・ 識別コード：チェック外してJANコード入力
- ・ 資産名：商品名
- ・ 内税/外税：外税
- ・ 価格：販売価格
- ・ 場所：商品が在庫される店舗の場所を選択
- ・ カテゴリ：集計時に利用します
- ・ 税率：8 or 10
- ・ 数量：在庫管理をする場合は0
➡入庫処理で数量が決定される為
在庫管理をしない場合は100
➡在庫0のアラートを発生させない為

【参考情報】

- ・商品マスタは店舗（場所）毎に必要です。
商品①をA店とB店で扱う場合は、“場所”の内容が
違う2行の商品マスタが必要です
➡次頁参照

- ・5件程度でまですであれば次ページの一括アップロードよりも個別入力をお勧めします。変更は商品マスタ一覧で変更したい商品をクリックして編集画面を開けば可能です

(参考) 商品マスタの場所と商品について

ポイント

商品の「場所」について

商品は同じ識別コード(バーコード)の商品であっても入庫先された「場所」(店舗)が異なる場合、「場所」(店舗)ごとに別のレコードとなります。



大手町店



品川店



渋谷店



資産ID	識別コード	資産名	場所	価格	数量
100001	1234567890123456789	麦茶500ml	大手町店	130	30
100002	1234567890123456789	麦茶500ml	新宿店	130	20
100003	1234567890123456789	麦茶500ml	品川店	130	15

店舗別 項目

店舗共通 項目

商品マスタの登録方法（一括アップロード） 1

一括アップロードは、商品マスタを Excel 上で編集して一括して登録・更新する方法です。

一括アップロードは先に既存の商品マスタまたはテンプレートをダウンロードし、必要事項を入力・変更のうえ、アップロードするという流れで行います。

- 1 メニューから【資産管理】>【一括アップロード】を選択し、【資産情報アップロード】ボタンをクリックします。



【資産情報一括アップロード】画面が表示されます。

- 2 【資産種類】から【商品】を選択し、【次へ】ボタンをクリックします。



ポイント

一括アップロードについて

「商品」以外の「スタッフ」「店舗」も一括アップロードをすることができます。「資産種類」を切り替えることで、登録したい「資産情報」を切り替えられます。

- 3 【ダウンロード】ボタンをクリックします。



【データ選択】画面が表示されます。

- 4 ダウンロードするデータの種類を選択し、【OK】ボタンをクリックします。



Excel テンプレートがダウンロードされます。

商品マスタの登録方法（一括アップロード） 2

ポイント

テンプレートの種類について

【テンプレート+登録済み資産データ】と【テンプレートのみ】はダウンロード時の内容は異なります。

項目	説明																																																																								
テンプレート+登録済み資産データ	<p>資産種類の管理項目に加え、登録されている資産情報がダウンロードされます。資産情報の削除や編集（更新）をする場合に選択します。</p> <p>データ例</p> <table> <tr> <th></th><th>A</th><th>B</th><th>C</th><th>D</th><th>E</th></tr> <tr> <td>1</td><td></td><td></td><td></td><td>必須入力</td><td></td></tr> <tr> <td>2</td><td>処理</td><td>資産ID</td><td>識別コード</td><td>資産名</td><td>レシート商品名</td></tr> <tr> <td>3</td><td>更新</td><td>8420746</td><td>20000000357886</td><td>アセット預備金40錠</td><td>アセット預備金40錠</td></tr> <tr> <td>4</td><td>更新</td><td>8420745</td><td>20000000357873</td><td>チップスコンソメ140g</td><td>チップスコンソメ140g</td></tr> <tr> <td>5</td><td>更新</td><td>8420744</td><td>20000000357874</td><td>チップスコンソメ120g</td><td>チップスコンソメ120g</td></tr> <tr> <td>6</td><td>更新</td><td>8420743</td><td>20000000357855</td><td>コーヒー煎茶 PET500ml</td><td>コーヒー煎茶 PET500ml</td></tr> <tr> <td>7</td><td>更新</td><td>8420742</td><td>20000000357850</td><td>コーヒーカフェラテ180ml</td><td>コーヒーカフェラテ180ml</td></tr> <tr> <td>8</td><td>更新</td><td>8420682</td><td>20000000357844</td><td>炭酸水 PET500ml</td><td>炭酸水 PET500ml</td></tr> <tr> <td>9</td><td>更新</td><td>8420681</td><td>20000000357843</td><td>ジュースピーチパック180ml</td><td>ジュースピーチパック180ml</td></tr> <tr> <td>10</td><td>更新</td><td>8420681</td><td>20000000357845</td><td>炭酸水 PET1.0L</td><td>炭酸水 PET1.0L</td></tr> <tr> <td>11</td><td>更新</td><td>8420684</td><td>20000000357842</td><td>ジュースオレンジパック180ml</td><td>ジュースオレンジパック180ml</td></tr> </table>		A	B	C	D	E	1				必須入力		2	処理	資産ID	識別コード	資産名	レシート商品名	3	更新	8420746	20000000357886	アセット預備金40錠	アセット預備金40錠	4	更新	8420745	20000000357873	チップスコンソメ140g	チップスコンソメ140g	5	更新	8420744	20000000357874	チップスコンソメ120g	チップスコンソメ120g	6	更新	8420743	20000000357855	コーヒー煎茶 PET500ml	コーヒー煎茶 PET500ml	7	更新	8420742	20000000357850	コーヒーカフェラテ180ml	コーヒーカフェラテ180ml	8	更新	8420682	20000000357844	炭酸水 PET500ml	炭酸水 PET500ml	9	更新	8420681	20000000357843	ジュースピーチパック180ml	ジュースピーチパック180ml	10	更新	8420681	20000000357845	炭酸水 PET1.0L	炭酸水 PET1.0L	11	更新	8420684	20000000357842	ジュースオレンジパック180ml	ジュースオレンジパック180ml
	A	B	C	D	E																																																																				
1				必須入力																																																																					
2	処理	資産ID	識別コード	資産名	レシート商品名																																																																				
3	更新	8420746	20000000357886	アセット預備金40錠	アセット預備金40錠																																																																				
4	更新	8420745	20000000357873	チップスコンソメ140g	チップスコンソメ140g																																																																				
5	更新	8420744	20000000357874	チップスコンソメ120g	チップスコンソメ120g																																																																				
6	更新	8420743	20000000357855	コーヒー煎茶 PET500ml	コーヒー煎茶 PET500ml																																																																				
7	更新	8420742	20000000357850	コーヒーカフェラテ180ml	コーヒーカフェラテ180ml																																																																				
8	更新	8420682	20000000357844	炭酸水 PET500ml	炭酸水 PET500ml																																																																				
9	更新	8420681	20000000357843	ジュースピーチパック180ml	ジュースピーチパック180ml																																																																				
10	更新	8420681	20000000357845	炭酸水 PET1.0L	炭酸水 PET1.0L																																																																				
11	更新	8420684	20000000357842	ジュースオレンジパック180ml	ジュースオレンジパック180ml																																																																				
テンプレートのみ	<p>資産種類の管理項目のみがダウンロードされます。資産情報の新規登録を行う場合に選択します。</p> <p>データ例</p> <table> <tr> <th></th><th>A</th><th>B</th><th>C</th><th>D</th><th>E</th><th>F</th><th>G</th></tr> <tr> <td>1</td><td></td><td></td><td></td><td>必須入力</td><td></td><td></td><td>必須入力</td></tr> <tr> <td>2</td><td>処理</td><td>資産ID</td><td>識別コード</td><td>資産名</td><td>レシート商品名</td><td>部門</td><td>内税/外税</td></tr> <tr> <td>3</td><td></td><td></td><td></td><td></td><td></td><td></td><td></td></tr> <tr> <td>4</td><td></td><td></td><td></td><td></td><td></td><td></td><td></td></tr> <tr> <td>5</td><td></td><td></td><td></td><td></td><td></td><td></td><td></td></tr> </table>		A	B	C	D	E	F	G	1				必須入力			必須入力	2	処理	資産ID	識別コード	資産名	レシート商品名	部門	内税/外税	3								4								5																															
	A	B	C	D	E	F	G																																																																		
1				必須入力			必須入力																																																																		
2	処理	資産ID	識別コード	資産名	レシート商品名	部門	内税/外税																																																																		
3																																																																									
4																																																																									
5																																																																									

5 選択したデータの種類に対応したテンプレートファイルがダウンロードされるので、登録する資産情報を入力し、保存後 Excel を閉じます。

入力後テンプレート 例

注意

Excel の取扱いについて

- 拡張子は「.xlsx」で保存してください。
- 1 行目には列ごとの入力規則、2 行目には資産種類設定で作成した項目が表示されます。この 2 行は編集しないでください
- A 列「処理」には、xlsx ファイルのアップロード後の処理を入力します。
「新規」：その行の情報を新規資産として登録します。
「更新」：a)資産 ID が一致または b)識別コードと場所が一致する資産情報を更新します。
「削除」：a)資産 ID が一致または b)識別コードと場所が一致する資産情報を削除します。
A 列「処理」が空白の場合は「新規」として処理されます。
- シートの追加作成、不要な情報の入力があるとアップロード時にエラーとなることがあります。
- 1 行目に「必須入力」と記載される列が「空白」の場合、アップロード時にエラーとなります。
- 「資産 ID」をユニークなキーとしてデータへ更新を行います。「資産 ID」が重複して入力されている場合、アップロード時にエラーとなります。

ポイント

入力項目について

テンプレートに記載される入力項目の詳細については、「[2.1.8 商品マスタ設定](#)」を参照して入力・更新を行ってください。

6 【次へ】 ボタンをクリックします。



7 【ファイル選択】 ボタンをクリックし、保存した Excel を選択します。

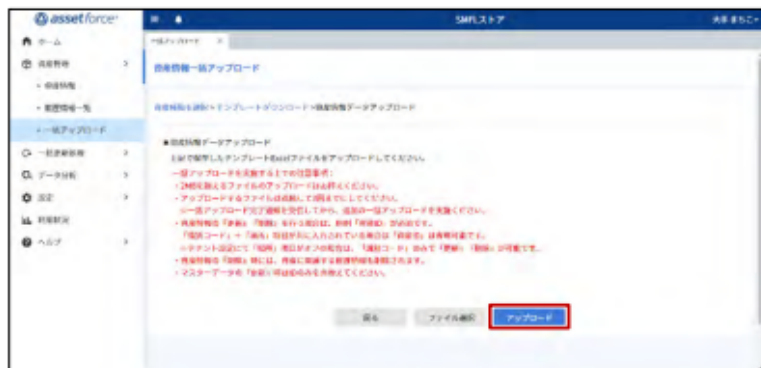


【参考情報】

処理が“更新”でアップロードしたファイルの項目が“空欄”の場合、全て空欄に上書きされますのでご注意ください。

更新が不要な列がある場合はアップロードファイルから“列を削除”してください

8 「アップロード」ボタンをクリックします。



9 本システムに登録されているメールアドレスに通知が届き、正常に処理されたことを確認します。

XXXXX 様

一括アップロード処理が正常完了しましたので、結果をご連絡いたします。

ファイル名: 資産情報 (商品)_template.xlsx
アップロード日時: 2022-03-14 18:42:27

総件数: 117 件
新規: 117 件
更新: 0 件
削除: 0 件

【ご注意】
本メールは、assetforce より自動送信しています。
本メールにご返信いただいてもお答えできませんので、ご了承ください。
このメールにお心当たりがない方は、本メールを削除ください。

商品マスタの一括アップロードが完了しました。

注意！ アップロードされるデータの更新について

アップロード状況（複数のユーザーの同時使用など）によって、処理時間が変動します。メール通知が届くまではシステムが更新されないため、メール通知を確認のうえ、システム画面の確認をしてください。

注意！

一括アップロードによる商品マスタの更新タイミングについて

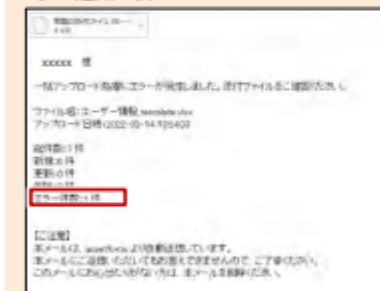
- 一括アップロードされた更新内容は、assetforce 上で即座に反映されます。一括アップロードを行う場合は、意図しないデータの改変や削除が生じてしまった場合の復旧のため、全件のデータをダウンロードし、バックアップデータとして保存しておくことをお勧めします。
- 「数量」（在庫数）を含んだデータをアップロードすると assetforce 上の在庫数は、Excel に入力されている数値に上書きされますのでご注意ください。
- 商品の在庫数は、商品会計の度にリアルタイムに更新されます。一括アップロード機能を使って、商品の「数量」（在庫数）を含んだデータをアップロードする場合は、開店前や開店後など、商品の在庫数の変動が発生しないタイミングで実施してください。

ポイント

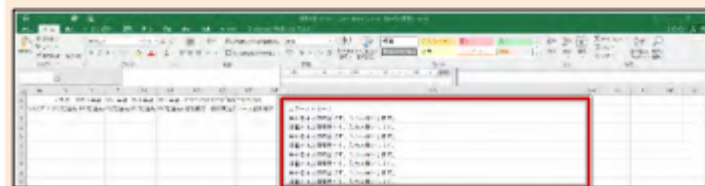
エラー時の動作について

- アップロード時にエラーが発生した場合、エラー対象以外のレコードは更新が反映されます。
 - エラー対象のレコードについては、「エラーメッセージ」に内容が記載されています。通知されるメッセージに従い修正と再度アップロードを行うことで、エラー対象の解消が行えます。
- 通知される Excel を利用する場合、「エラーメッセージ」の内容を削除したうえでアップロードしてください。

エラー通知 例



エラーメッセージ 例



カスタム商品の一括アップロード

カスタム商品の一括アップロード 概要

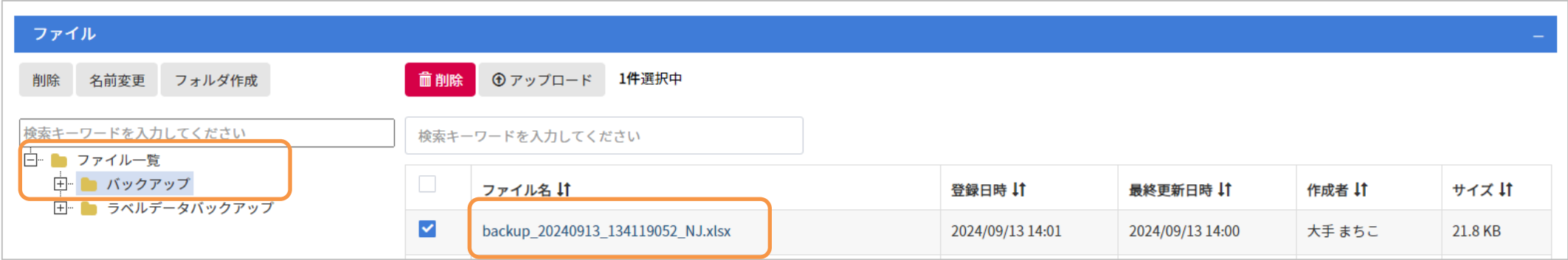
1. バックアップフォルダの作成（初回のみ）と専用のエクセルの取得（店舗毎の作業）
2. 専用エクセルの作成
3. 管理画面に作成した専用エクセルをアップロードする（店舗毎の作業）
4. 専用エクセルの内容をstera terminalに反映させる（端末毎の作業）

カスタム商品の一括アップロード バックアップフォルダの作成と専用のエクセルの取得

1. (stera terminalでの操作) 設定メニュー「バックアップ・復元」を開き「データのバックアップ」ボタンを押す



2. (管理画面での操作) 管理画面にログインして専用エクセルをダウンロードする
「資産情報」→「店舗」→「アップロードしたい店舗」→セクション名「ファイル」→「バックアップ」
→表示された一番上のファイル名をダブルクリックするとファイルがダウンロードされます



基本ルール

- ダウンロードされたファイルには現状の設定情報が反映されます
- 専用エクセルからデータを復元すると、データが上書きされます。
 - ✓ **更新が不要なシートは削除**してください
 - ✓ アップロードするシートには**追加した分を含め残す情報を記載**してください（消えて困るもの情報は残す）
- **商品シートに設定するカテゴリは、カテゴリシートに記載されている内容と完全一致する必要があります**（半角、全角、大文字、小文字、スペース、点など注意）。**不一致がある場合は正しく商品情報が登録されません**
- **データを復元するとショートカットメニュー等が消えますので再設定が必要です**

カスタム商品の一括アップロード 専用エクセルのシート構成と編集項目

各種設定

商品カテゴリ

商品

タグ

割引

NON-PLU

決済手段（その他決済）

但し書き

伝票ラベル

但し書き

お食事代として

ラベル名

A卓

B卓

決済手段名	勘定科目	お釣り	印紙計算	カードローアー連動	メモ	非表示
釣有商品券	金券	あり	オン	オン		
釣無商品券	金券	なし	オン	オン		

ルール名	バーコード先頭	コート商品名	カテゴリ	税区分	税率	価格_開始	価格_桁数	部門_開始	部門_桁数	保険適用	メモ	非表示	
保険適用課	13	02	保険調剤	保険調剤	内税	非課税	7	6	3	4	オン		

割引名	割引単位	割引設定値	開始日時	終了日時	利用可能	利用可能総	メモ	非表示
会員割引	割引	10						

タグ名

1名

カテゴリ名	商品名	税区分	税率	税率変更可	価格	特別価格	保険適用	メモ	非表示
飲食・カフェ	サンドイッチ	内税	10%	オン	350	250			
飲食・カフェ	ベーグルサンド	内税	10%	オン	450	350			

カテゴリ名

メモ

非表示

飲食・カフェ

美容室・サロン

記載内容が双方一致することが必要

内税/外税	会計時の税率変更	会計時の税率初期設定	標準税率ボタン表記	軽減税率ボタン表記	割引を使用	特別価格を使用	文字列を含むバーコードを使用	優先会計モード	営業日開始時刻
内税	オン	標準税率	イートイン	テイクアウト	オン	オン		カスタム商品	9:00

※項目名はわかりやすいように青していますが、実際は白です。また、入力されている内容は記載例です。

カスタム商品の一括アップロード 専用エクセルのアップロード方法

1. 管理画面で次の手順でアップロード画面を表示する
「資産情報」→「店舗」→「アップロードしたい店舗」→セクション名「ファイル」→バックアップ
2. バックアップフォルダを選択した状態でアップロードをクリック。前項で作成した専用エクセルを選択しアップロードする



3. 忘れずに保存をする

カスタム商品の一括アップロード 専用エクセルの内容をstera terminalに反映させる

(stera terminalでの操作) 設定メニュー「バックアップ・復元」を開きアップロードしたファイルを選択し「復元」ボタンを押す

