

【assetforce for stera】 複数店舗への一括商品登録手順書

三井住友ファイナンス&リース作成

2025年1月

はじめに ～Excelシートの構成～

本Excelシートでできること

VBA機能を用いて1店舗分の商品マスタから複数店舗分の商品マスタを複製できます。

本Excelシートの構成

入力いただくシート

「商品マスタ(コピー元)」P5参照

A	B	C	D	E
1			必須入力	
2	処理	資産ID	識別コード	資産名
3	新規		2020000010128	北海道クラフトビール 350ml
4	新規		2020000010135	沖縄シークワサーサワー 350ml
5	新規		2020000010142	アイスティー アールグレイ無糖 1000ml
6	新規		2020000010159	シチリアレモネード 500ml
7	新規		2020000010166	信州の美味しい水

自動で生成されるシート

「商品マスタ(コピー先)」P7参照

「商品マスタ(コピー元)」の内容を、「場所マスタ」に入力された場所の数だけ複製します。

商品マスタ(場所:A)

商品マスタ(場所:B)

商品マスタ(場所:C)

VBA実行

「場所マスタ」P6参照

A	B	C	D	E	F	G
1	場所ID	場所				
2	001	売店A				
3	002	売店B				
4	003	売店C				

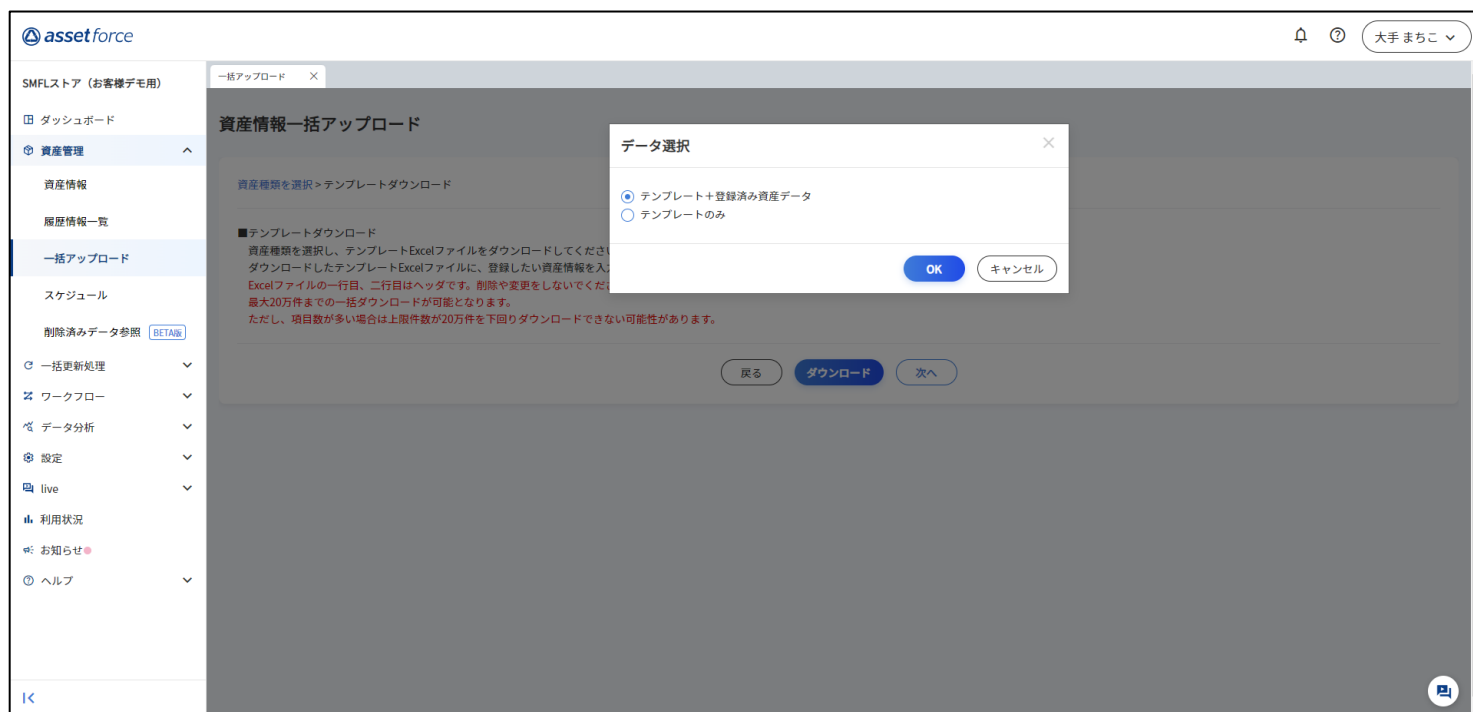
A	B	C	D	E	F	G	H	I
1			必須入力				必須入力	必須入力
2	処理	資産ID	識別コード	資産名	部門	カテゴリ	レシート商品名	数量
3	新規		2020000010128	北海道クラフトビール 350ml	ビール	アルコール		9999
4	新規		2020000010135	沖縄シークワサーサワー 350ml	チューハイ	アルコール		9999
5	新規		2020000010142	アイスティー アールグレイ無糖 1000ml	紅茶	ドリンク		9999
6	新規		2020000010159	シチリアレモネード 500ml	清涼飲料	ドリンク		9999
7	新規		2020000010166	信州の美味しい水	ミネラルウォーター			9999
8	新規		2020000010128	北海道クラフトビール 350ml	ビール	アルコール		9999
9	新規		2020000010135	沖縄シークワサーサワー 350ml	チューハイ	アルコール		9999
10	新規		2020000010142	アイスティー アールグレイ無糖 1000ml	紅茶	ドリンク		9999
11	新規		2020000010159	シチリアレモネード 500ml	清涼飲料	ドリンク		9999
12	新規		2020000010166	信州の美味しい水	ミネラルウォーター	ドリンク		9999
13	新規		2020000010128	北海道クラフトビール 350ml	ビール	アルコール		9999
14	新規		2020000010135	沖縄シークワサーサワー 350ml	チューハイ	アルコール		9999
15	新規		2020000010142	アイスティー アールグレイ無糖 1000ml	紅茶	ドリンク		9999
16	新規		2020000010159	シチリアレモネード 500ml	清涼飲料	ドリンク		9999
17	新規		2020000010166	信州の美味しい水	ミネラルウォーター	ドリンク		9999

事前準備:既存商品マスタのダウンロードと保存

次ページ以降の商品一括登録を行う前に、バックアップとして既存の商品マスタをダウンロードし保存します。

1. WEB管理画面:「資産管理」>「一括アップロード」>「資産情報アップロード」>「商品」を選択し「次へ」>「ダウンロード」>「テンプレート+登録済み資産データ」を選択し「OK」をクリックしてください。
2. ダウンロードした商品マスタはバックアップ用として保存しておいてください。

※既存商品マスタが無い場合、この事前準備は不要です。

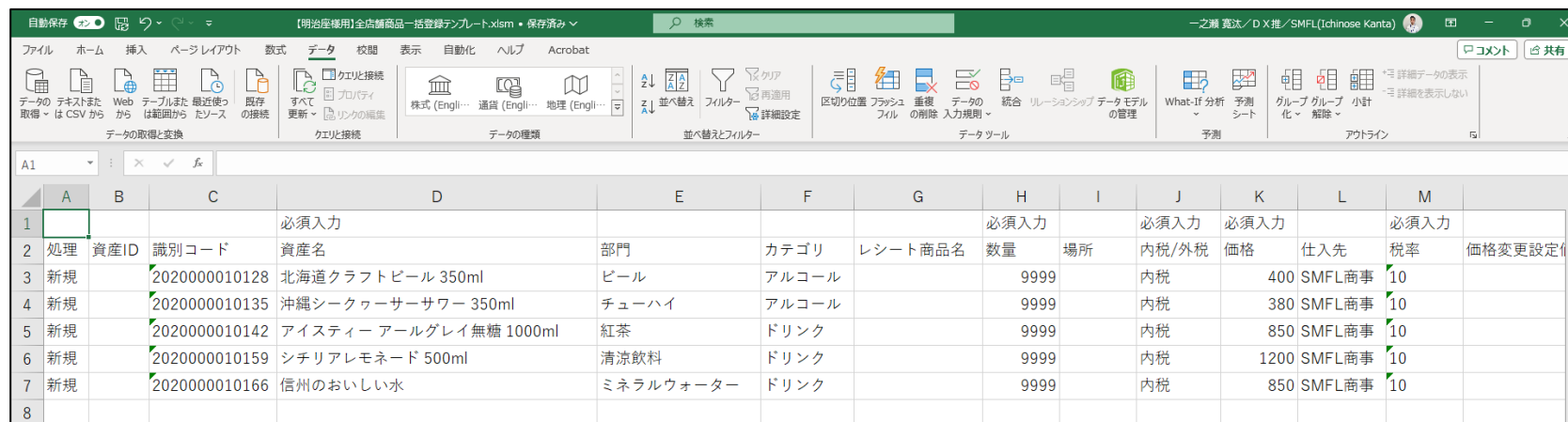


STEP1:「商品マスタ(コピー元)」シートに商品マスタ情報を入力

必須項目名	説明
「処理」	商品を新規に登録する場合は「新規」、登録済の商品情報を変更する場合は「更新」を入力してください。 ※登録済の商品情報に変更が無い場合も「更新」を入力してください。
「識別コード」	バーコード番号を入力してください。 ※新規で登録時に識別コードがblankの場合、識別コードが自動採番されます。
「資産名」	商品名を入力してください。
「数量」	商品の数量を入力してください。
「内税/外税」	「内税」か「外税」のどちらかを入力してください。
「価格」	商品の販売金額を入力してください。
「税率」	「0」「8」「10」「会計時に選択」のいずれかを入力してください。

※「資産ID」「場所」は必ずblankのままにしておいてください。

※上記の表以外の項目の入力は任意です。



	A	B	C	D	E	F	G	H	I	J	K	L	M
1				必須入力				必須入力		必須入力	必須入力		必須入力
2	処理	資産ID	識別コード	資産名	部門	カテゴリ	レシート商品名	数量	場所	内税/外税	価格	仕入先	税率
3	新規		2020000010128	北海道クラフトビール 350ml	ビール	アルコール		9999		内税	400	SMFL商事	10
4	新規		2020000010135	沖縄シークワサーサワー 350ml	チューハイ	アルコール		9999		内税	380	SMFL商事	10
5	新規		2020000010142	アイ스티ー アールグレイ無糖 1000ml	紅茶	ドリンク		9999		内税	850	SMFL商事	10
6	新規		2020000010159	シチリアレモネード 500ml	清涼飲料	ドリンク		9999		内税	1200	SMFL商事	10
7	新規		2020000010166	信州のおいしい水	ミネラルウォーター	ドリンク		9999		内税	850	SMFL商事	10
8													

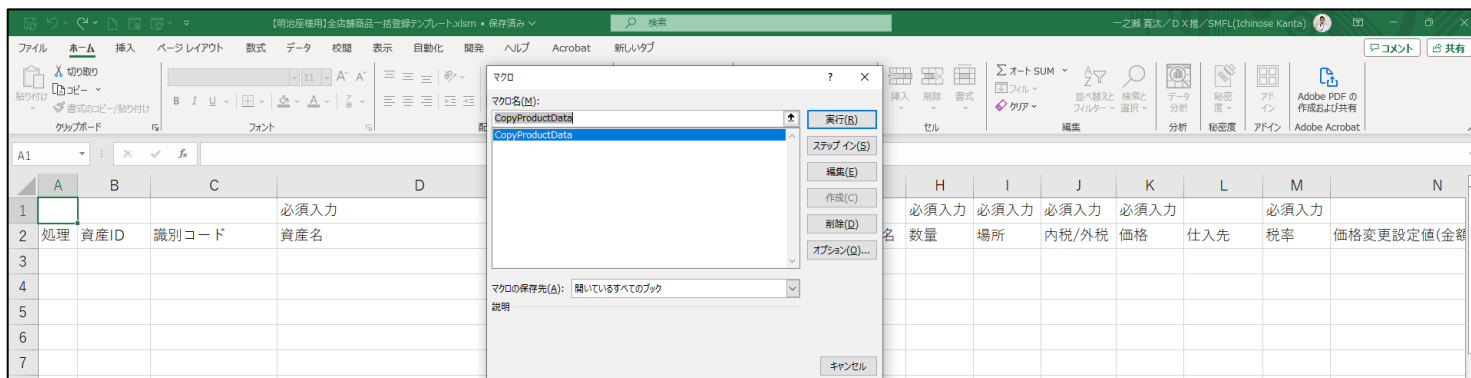
STEP2:「場所マスタ」シートに場所マスタ情報を入力

必須項目名	説明
「場所ID」	「場所」と同じ数だけ、任意の場所IDを入力してください。 ※特定の場所IDが無い場合は下記画像のように、番号形式にて入力してください。
「場所」	WEB管理画面にて登録済の「場所」の名称を入力してください。 <「場所」の確認方法> WEB管理画面:「設定」>「テナント」>システム項目「設定」>「場所」をダブルクリック。

	A	B	C	D	E	F	G	H	I	J	K	L	M	N	O	P
1	場所ID	場所														
2	001	売店A														
3	002	売店B														
4	003	売店C														
5	004	売店D														
6	005	売店E														
7	006	売店F														
8	007	売店G														
9	008	売店H														
10	009	売店I														
11	010	売店J														
12	011	売店K														
13	012	売店L														
14	013	売店M														
15	014	売店N														
16	015	売店O														
17																
18																
19																

STEP3:「商品マスタ(コピー先)」シートにてマクロの実行

- ショートカットキー(ctrl+a)、もしくはクイックアクセスツールバーの「マクロの表示」(alt+F8)から「CopyProductData」というマクロを実行してください。



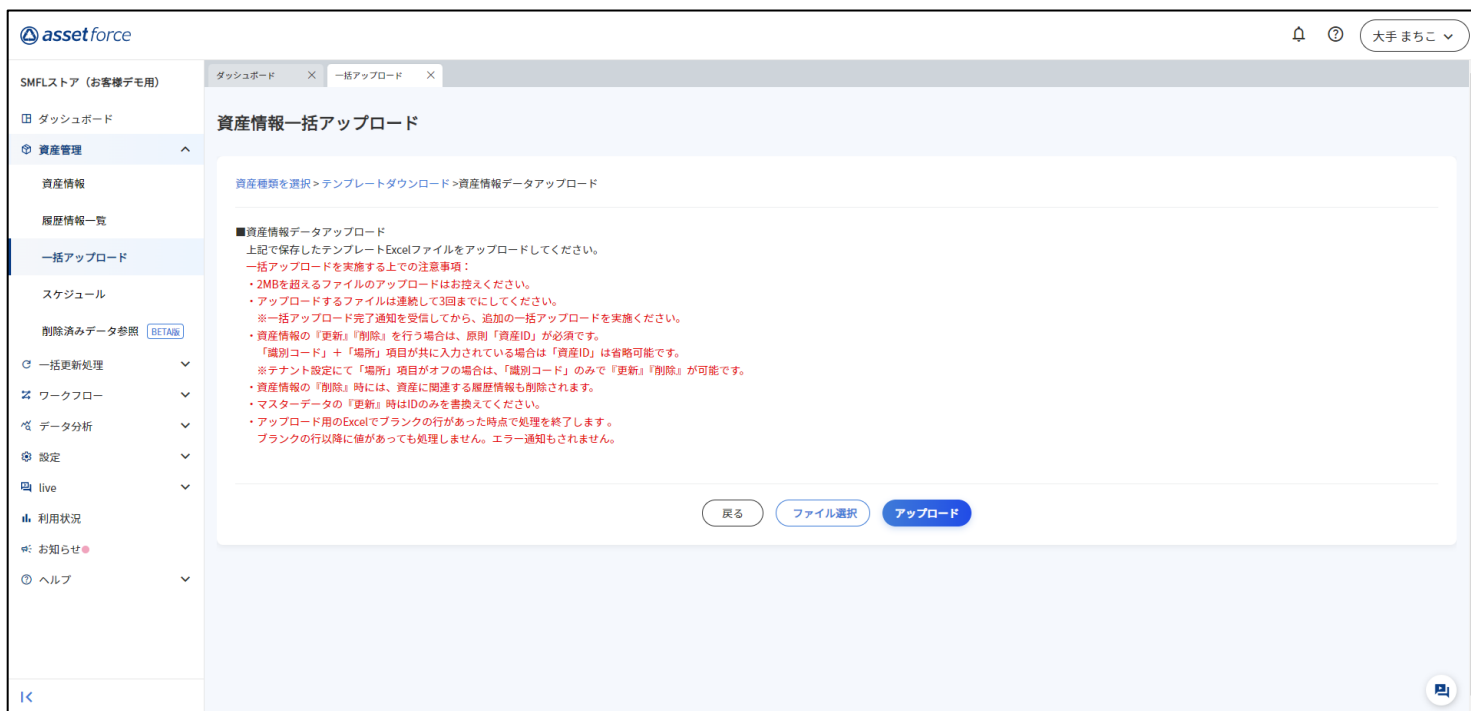
- 「商品マスタ(コピー元)」シートの商品マスタ情報が「場所マスタ」シートのレコード数分コピーされて入力されているか確認してください。

	A	B	C	D	E	F	G	H	I	J	K	L	M	N
1				必須入力				必須入力	必須入力	必須入力	必須入力		必須入力	
2	処理	資産ID	識別コード	資産名	部門	カテゴリ	レシート商品名	数量	場所	内税/外税	価格	仕入先	税率	価格変更設定値(金額)
3	新規		2020000010128	北海道クラフトビール 350ml	ビール	アルコール		9999	売店A	内税	400	SMFL商事	10	
4	新規		2020000010135	沖縄シークワサーサワー 350ml	チューハイ	アルコール		9999	売店A	内税	380	SMFL商事	10	
5	新規		2020000010142	アイスティー アールグレイ無糖 1000ml	紅茶	ドリンク		9999	売店A	内税	850	SMFL商事	10	
6	新規		2020000010159	シチリアレモネード 500ml	清涼飲料	ドリンク		9999	売店A	内税	1200	SMFL商事	10	
7	新規		2020000010166	信州のおいしい水	ミネラルウォーター	ドリンク		9999	売店A	内税	850	SMFL商事	10	
8	新規		2020000010128	北海道クラフトビール 350ml	ビール	アルコール		9999	売店B	内税	400	SMFL商事	10	
9	新規		2020000010135	沖縄シークワサーサワー 350ml	チューハイ	アルコール		9999	売店B	内税	380	SMFL商事	10	
10	新規		2020000010142	アイスティー アールグレイ無糖 1000ml	紅茶	ドリンク		9999	売店B	内税	850	SMFL商事	10	
11	新規		2020000010159	シチリアレモネード 500ml	清涼飲料	ドリンク		9999	売店B	内税	1200	SMFL商事	10	
12	新規		2020000010166	信州のおいしい水	ミネラルウォーター	ドリンク		9999	売店B	内税	850	SMFL商事	10	
13	新規		2020000010128	北海道クラフトビール 350ml	ビール	アルコール		9999	売店C	内税	400	SMFL商事	10	
14	新規		2020000010135	沖縄シークワサーサワー 350ml	チューハイ	アルコール		9999	売店C	内税	380	SMFL商事	10	
15	新規		2020000010142	アイスティー アールグレイ無糖 1000ml	紅茶	ドリンク		9999	売店C	内税	850	SMFL商事	10	
16	新規		2020000010159	シチリアレモネード 500ml	清涼飲料	ドリンク		9999	売店C	内税	1200	SMFL商事	10	
17	新規		2020000010166	信州のおいしい水	ミネラルウォーター	ドリンク		9999	売店C	内税	850	SMFL商事	10	

STEP4:WEB管理画面にて一括アップロード実行

WEB管理画面での一括アップロードに対応した、拡張子「xlsx」のExcelファイルを準備していきます。

1. 「商品マスタ(コピー先)」シートの全体をコピーし、新規のExcelファイルへペーストしてください。
2. 保存する際に拡張子を「xlsx」に設定し、保存してください。
3. WEB管理画面:「資産管理」>「一括アップロード」>「資産情報アップロードボタン」>「商品」を選択し「次へ」>「次へ」>「ファイル選択」より作成した拡張子「xlsx」のExcelファイルを選択し、「アップロード」をクリックしてください。



ご利用にあたっての留意事項

- 本手順書に記載の一括商品登録を開始する前に、P3を参照し必ず事前準備を行ってください。
- 提供するExcel内のマクロ名:「CopyProductData」の内容やその他設定内容への編集された場合は、実行内容について動作保証しかねます。
- assetforce for steraのアップデートに伴い、提供するExcelを修正する可能性があります。
最新バージョンのExcelについてはヘルプセンターよりご確認ください。
assetforce for steraヘルプセンター: <https://stera-faq.asset-force.com/hc/ja>
- 提供するExcelに入力されているデータはダミーですので、消去してご利用ください。
- 一括アップロードが正常に完了しない場合のよくある原因は以下の通りです。
 - 必須項目が入力できていない。
 - P4,5を参照し必須項目が漏れなく入力できているかご確認ください。
 - 特に「処理」の入力漏れが起こりがちですのでご注意ください。
 - 表記ゆれが発生している。
 - 全角・半角や名称など項目の表記を統一してください。
 - (例)
 - ・「内税/外税」に“内”“外”と入力している。※正しくは“内税”“外税”と入力する必要があります。
 - ・「価格」に全角数字で入力している。
 - 「場所」にWEB管理画面にて登録されていない名称を入力している。
 - P5を参照し、WEB管理画面にて登録済の「場所」の名称を確認してください。
- その他ご不明点については下記の窓口までお問い合わせください。

三井住友ファイナンス&リース株式会社
assetforce for steraヘルプデスク
mail:helpdesk_assetforce_for_stera@smfl.co.jp

